

Direktmontage auf den Gabelzinken des Staplers binnen einer Minute



Hervorragende Sichtverhältnisse durch den Rahmen und um die Frontplatte



Stabiles Scherengelenk mit Doppelzylinder und wartungsfreien Lagerbuchsen



Langlebige und widerstandsfähige Greiferleiste



Einfache und schnelle Montage/Demontage, ohne dass die Gabelzinken entfernt werden müssen



Vollvergütete Tragplatten mit angefasten Spitzen

EINSATZGEBIETE

QFM Klemmschieber-Abschieber (Schnell-Gabel-Montage) eignen sich ideal für Anwendungen, die ein schnelles, einfaches Montieren und Entfernen eines Klemmschieber-Abschieber-Anbaugerätes erfordern. Der robuste Cascade-QFM lässt sich in weniger als einer Minute an- bzw. abbauen, ohne dass die Gabel des Staplers entfernt werden muss. Das Gerät ist ideal geeignet für Anwendungen, bei denen ein Anbaugerät für Slipsheets nur vorübergehend oder gelegentlich benötigt wird.

EIGENSCHAFTEN

Schützt sowohl Slipsheets als auch Waren vor Beschädigungen

- Abgerundete Tragplattenecken verhindern Rissbildungen an den Slipsheets
- Greiferbacken-Design schützt die Laschen
- 4°-vorneigbare Frontplatte

Hohe Umschlaggeschwindigkeit beim Slipsheet-Handling

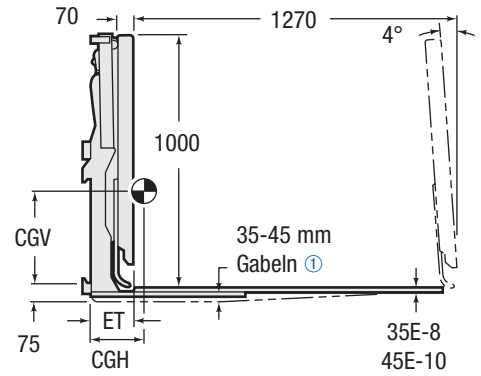
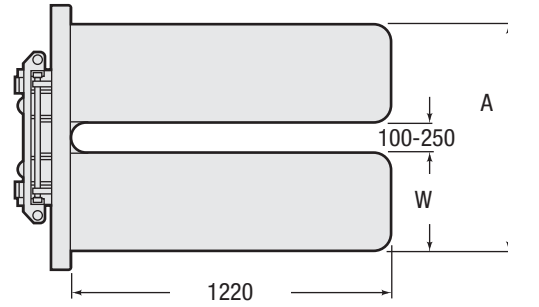
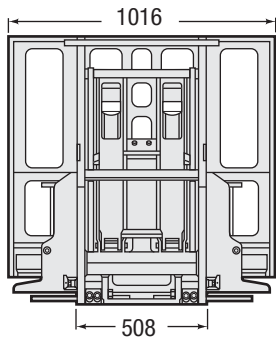
- Gerät wird zwischen Gabelzinken des Staplers montiert (500 mm Mindestabstand), dadurch minimales Vorbaumaß
- Vorschubgerät, Greiferbacken und Frontplatte gewährleisten freie Sicht

Stabilität und Lebensdauer für anspruchsvolle Einsätze

- Hochfester, solider Vorschubmechanismus
- Verschleißresistente Stahltragplatten
- Zylinder, Ventile und Hydraulik in den Armen geschützt

ZUBEHÖR

- Schnellwechsel-Hydraulikkupplungen
- Spezielle Frontplattenhöhen und -breiten
- Einstellbare Schubplatten-Begrenzung
- Adaptergruppe für Magnetventile (Anbau an Stapler)
- Aufhängungsklasse 3
- Verschiedene Tragplattengrößen
- Erweiterte Öffnungsbereiche



Katalog Bestellnr.	Tragfähigkeit bei Lastschwerpunkt kg	Plattenbreite (mm) W	Plattenbreite über alles (mm) A	Vorbaumaß (mm) ET	Eigenschwerpunkt horizontal (mm) HCG	Eigenschwerpunkt vertikal (mm) VCG	Eigengewicht kg	Aufhängungs-kategorie ISO 2328
QFM™ Klemm-/Abschieber								
35E-QPB-Q001	1600 bei 610	455	1016-1168	165	246	307	347	2A-QD
35E-QPB-Q002	1600 bei 610	380	865-1015	165	226	320	336	2A-QD
QFM™ Abschieber								
35E-QLB-Q001	1600 bei 610	455	1016-1168	165	264	307	302	2A-QD
35E-QLB-Q002	1600 bei 610	380	865-1015	165	244	320	291	2A-QD
QFM™ Klemm-/Abschieber								
45E-QPB-Q001	2050 bei 610	455	1016-1168	165	264	295	361	2A-QD
45E-QPB-Q002	2050 bei 610	380	865-1015	165	246	307	347	2A-QD
QFM™ Abschieber								
45E-QLB-Q001	2050 bei 610	455	1016-1168	165	287	292	316	2A-QD
45E-QLB-Q002	2050 bei 610	380	865-1015	165	264	305	302	2A-QD

- ▶ Es können Gabeln bis zu 45 mm Stärke und 1000-1200 mm Länge verwendet werden.
- ▶ Empfohlene Gabellänge ist 1100 mm mit Ansträgung auf der Unterseite.
- ▶ Der Abstand zwischen den Gabeln, Innenkante/Innenkante, sollte 520-645 mm betragen.
- ▶ Bei Gabelstärken über 40 mm ist ein Abstandskit notwendig.
- ▶ Wird direkt auf die Gabeln montiert.

HYDRAULIKFLUSS (l/min.)

Minimum	Empfohlen	Maximum	Maximum Druck
18	32	45	160 bar

HYDRAULISCHE FUNKTIONEN

Modell	Hydraulische Funktionen	Zusatzhydraulik am Stapler
QPB & QLB	1	1

ABSTANDSHALTER

Modell mit	Bestell-Nr.
44 mm Gabeln	SP 175
46 mm Gabeln	SP 180

HINWEISE

- ▶ Zur optimalen Anwendung sollte die Tragfähigkeit des Anbaugerätes auf die des Staplers abgestimmt sein.
- ① Für Gabelzinken von über 38 mm Dicke sind Abstandhalter erforderlich.

TRAGPLATTENAUSWAHL

- ▶ 455 x 1220 mm Tragplatten: Empfohlen für Anwendungen, bei denen mit dem Klemmschieber-Abschieber keine Paletten bewegt werden. Ergibt eine Slipsheet-Auflage mit einer Mindestbreite von 1200 mm.
- ▶ 380 x 1220 mm Tragplatten: Empfohlen für Anwendungen, bei denen der Klemmschieber-Abschieber zum Bewegen von Paletten verwendet wird. Ergibt eine Slipsheet-Auflage mit einer Mindestbreite von 865 mm.

ACHTUNG

QFM™-Klemmschieber-Abschieber müssen auf Standardzinken montiert werden, um die Last sowie den Klemmschieber-Abschieber zu tragen. Es dürfen Zinken von 1000 bis 1200 mm Länge und bis zu 45 mm Dicke verwendet werden. Empfohlen werden Zinken von 1070 mm Länge mit Verjüngungen nach unten. Das Innenmaß des Zinkenabstandes sollte 520 bis 645 mm betragen.

- ▶ Seitenschieber: QFM™-Klemmschieber-Abschieber lassen sich auf Standard-Gabelträger-Seitenschieber der Klasse 2 montieren. **Hinweis:** Bauteile und Zylinder der Seitenschieber dürfen nicht über die Vorderseite der Gabelträger hinausragen. Empfohlen werden Cascade 55F Quick-Mount™ Seitenschieber.